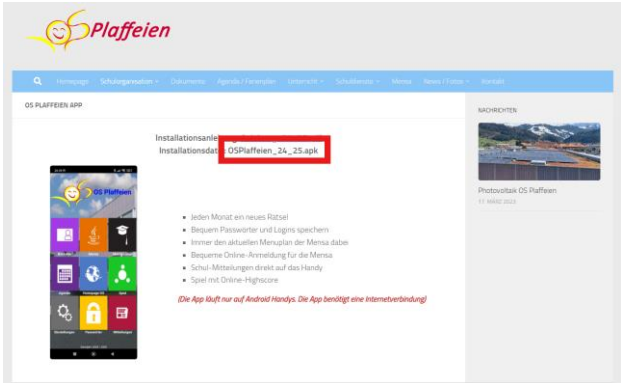



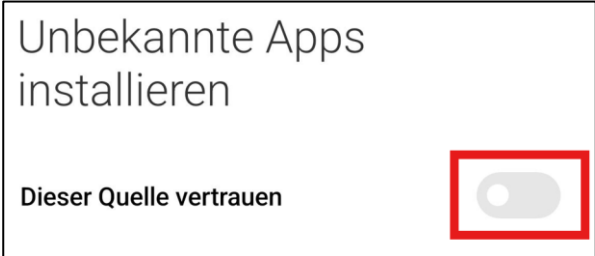

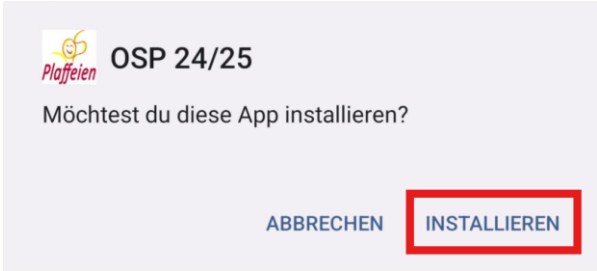
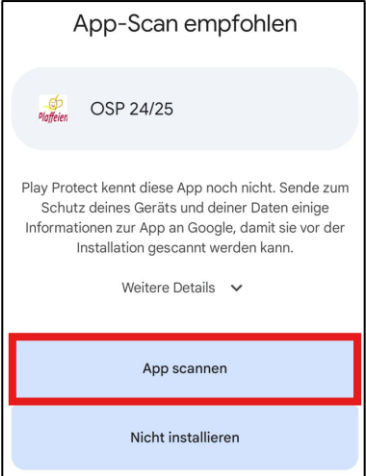
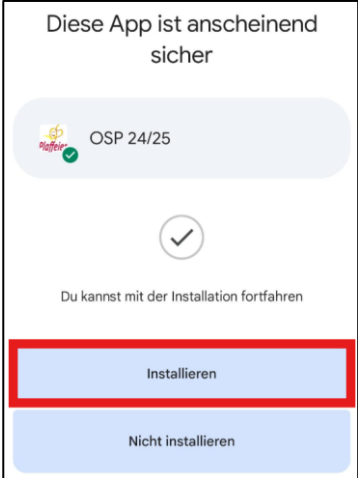
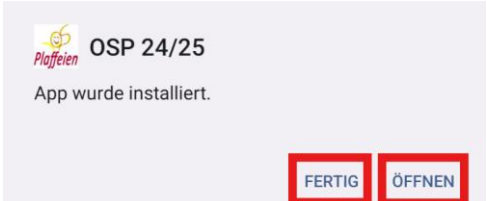


<p>1.)</p>	<p>Gehe mit deinem Smartphone auf die Seite: <a href="https://os-plaffeien.ch/os-app-2/">https://os-plaffeien.ch/os-app-2/</a> und klicke auf die Datei "<b>OSPlaffeien_24_25.apk</b>" um sie herunterzuladen.</p>	
<p>2.)</p>	<p>Falls diese Warnung erscheint, klicke auf "Trotzdem herunterladen".</p>	
<p>3.)</p>	<p>Klicke auf "Öffnen"</p>	
<p>4.)</p>	<p>Falls diese Meldung erscheint, klicke auf "<b>EINSTELLUNGEN</b>"</p>	
<p>5.)</p>	<p>Aktiviere den Schalter bei "<b>Dieser Quelle vertrauen</b>"</p>	

6.)	Aktiviere bei dieser Warnung das Kontrollkästchen und klicke auf "OK"	
7.)	Klicke auf "INSTALLIEREN"	
8.)	Klicke auf "App scannen"	
9.)	Klicke auf "Installieren"	

10.)	Geschafft! Klicke auf " <b>FERTIG</b> " oder auf " <b>ÖFFNEN</b> " um die App sofort zu öffnen.	
------	---	--

**Hinweis:** Wenn deine Eltern dein Smartphone mit "Family Link" verwalten, dann müssen sie dir die Erlaubnis erteilen damit du "Unbekannte Apps" installieren kannst. Wie das geht, ist hier beschrieben:

<https://support.google.com/googleplay/thread/194346672/unbekannte-apps-installieren-mit-family-link?hl=de>